

GILDI COLLECTION
eclipse

CLIP-ON COLLECTION BY GILDI EYEWEAR

**clip-on**

Dos mundos, **un solo click**

Inspirada en la fluidez, fuerza y transformación de los grandes ríos de América, la colección **Eclipse de Gildi Eyewear** representa versatilidad sin esfuerzo. Estas gafas combinan el diseño funcional con una estética limpia y moderna, gracias al sistema **clip-on**, que permite convertirlas en gafas de sol con lentes con **filtro polarizado y UV con un solo click**.

Fabricadas en metal y Stainless Steel, las monturas de Eclipse son ligeras, resistentes y perfectamente adaptables a la dinámica de tu día a día. Del interior al exterior, **Eclipse** fluye contigo.

Versatilidad con carácter, desde la raíz de la naturaleza

Lurín




Código: G390698

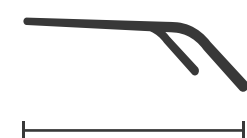
Material: Metal Temple



54 mm



17 mm



152 mm



Polarized



UV 400




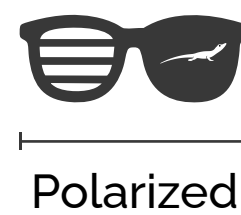
GILDI

Paraná



Código: G390699

Material: Metal Temple


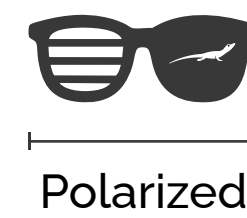


GILDI

Misuri



Código: G390700
Material: Stainless Steel





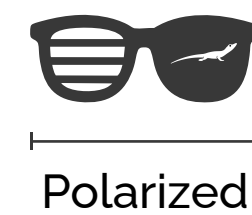
GILDI

Magdalena



Código: G390701

Material: Stainless Steel



GILDI



@gildieyewear
www.gildieyewear.com

